

INSTRUCTIVO CAPTURA FOTOGRAFICA ONLINE PARA COLEGIOS

Estimada/o encargada/o del establecimiento educacional:

El presente documento es un guía simple para el uso del sistema de Gestión de Captura fotográfica para colegios.

La plataforma permite que el RBD visualice a los alumnos pendientes de fotografías por curso, cargar las fotografías de dichos alumnos y revisar el estado de revisión de dichas fotografías, también incluye la opción de agregar alumnos, en el caso que no se encuentren en el listado SIGE que maneja JUNAEB.

La presente plataforma es una aplicación web cuyo link de ingreso es: mdl.emach.cl al ingresar a esta página le aparecerá el siguiente cuadro:



E M A C H

E-mail o Rut

Contraseña

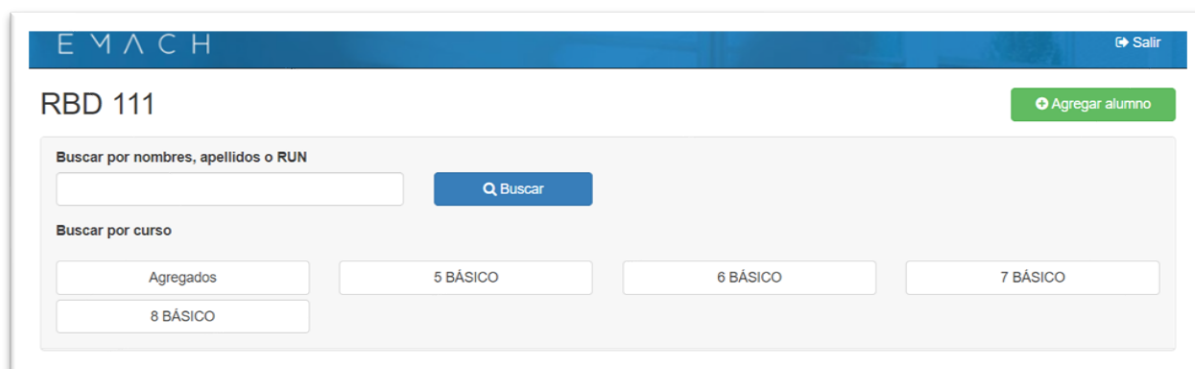
Entrar

En el campo "E-mail o Rut" deberán colocar el numero de RBD que identifica a su establecimiento sin guion ni digito verificador, **Ejemplo: 111**

La contraseña para ingresar es captura2020.

Ejemplo: captura2020

Al ingresar a la plataforma les aparecerá la siguiente ventana



The screenshot shows the EMACH web interface for RBD 111. At the top, there is a blue header with the EMACH logo and a 'Salir' button. Below the header, the text 'RBD 111' is displayed on the left, and a green 'Agregar alumno' button is on the right. The main content area is divided into two sections: 'Buscar por nombres, apellidos o RUN' with a search input field and a blue 'Buscar' button, and 'Buscar por curso' with four buttons labeled 'Agregados', '5 BÁSICO', '6 BÁSICO', '7 BÁSICO', and '8 BÁSICO'.

En esta ventana ustedes podrán cargar las fotografías de sus alumnos, revisar el estado de dichas fotos y/o agregar alumnos en caso de ser necesario.

Como se muestra en la imagen les aparecerán los cursos que deben ser fotografiados, para cargar las fotografías de dichos alumnos deben hacer click en el curso, se les abrirá la siguiente ventana con el listado de los alumnos del curso:

← E M A C H		Salir
RBD 111		
Alumnos del curso 5 BÁSICO		
23.310.686-0 ALEGRE ARQUEROS DANIELA FRANCISCA		SIN FOTO
23.340.790-9 ANCAMILLA VELOZ CONSTANZA GLAURA		SIN FOTO
23.280.912-4 ARAYA SEPULVEDA JOAQUIN RENATO		SIN FOTO
100.334.182-4 BASCOPE CHIPANA ALEXANDER		SIN FOTO
23.293.686-K CONTRERAS BARREDA JOSEFA GABRIELA		SIN FOTO
23.235.800-9 COSSIO LUDEÑA VALENTINA PAULINA		SIN FOTO
22.932.528-0 DINAMARCA ARANDA SEBASTIAN MAXIMILIANO		SIN FOTO
100.384.689-6 DOS SANTOS SIQUEIRA CAETANO FLAVIELLY		SIN FOTO
22.976.918-9 HERRERA VALDIVIA ISAMAR ANDREA DEL CARMEN		SIN FOTO
23.021.962-1 HUANCA ILLANES RODRIGO TOMMY		SIN FOTO

Acá también podrán ver el estado en que se encuentra el alumno ya sea "SIN FOTO", "APROBADA", "RECHAZADA" o "EN REVISION".

Para cargar la fotografía deberán hacer click en el nombre del alumno, se les abrirá la siguiente ventana que les dará ejemplo de **fotos bien y mal tomadas**, tendrán dos opciones para subir las fotografías "**TOMAR FOTOGRAFIA**" Y "**BUSCAR IMAGEN**".





Deben hacer click en **buscar imagen** si cuentan con la fotos de los alumnos, En esta opción se abrirá una ventana para buscar la fotografía en el computador y un cuadro con el RUN del alumno para cuadrar la foto, una vez seleccionada la fotografía deben apretar aceptar.

En caso de no tener la imagen del alumno la pueden capturar directamente de la página Web, accionando la opción "**Tomar Fotografía**" - esto, siempre y cuando, el equipo posea una webcam integrada o hayan iniciado sesión desde un celular o





Tablet-. Caso contrario, pueden tomarla por algún medio externo y alojarla en el PC para ejecutar el paso anterior de **buscar imagen**.

23.310.686-0


Fotos bien tomadas

			
11.111.111-1	11.111.111-1	11.111.111-1	11.111.111-1

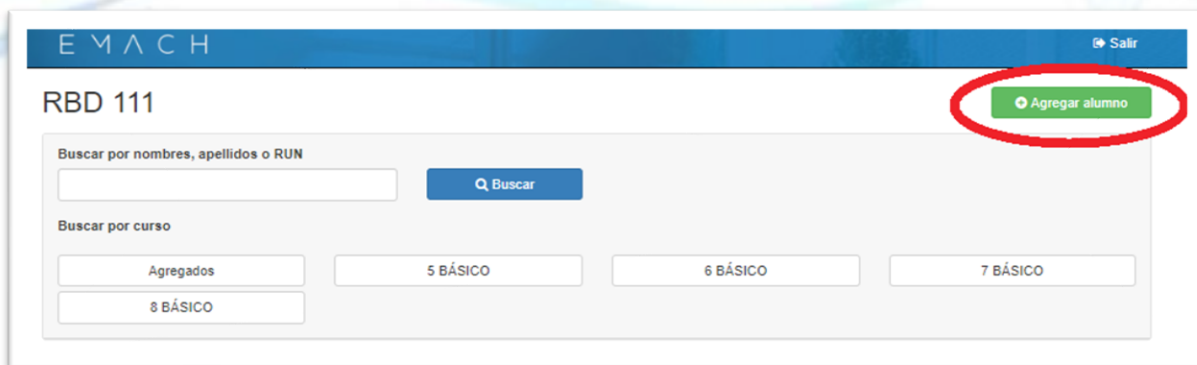
Fotos mal tomadas

			
11.111.111-1	11.111.111-1	11.111.111-1	11.111.111-1

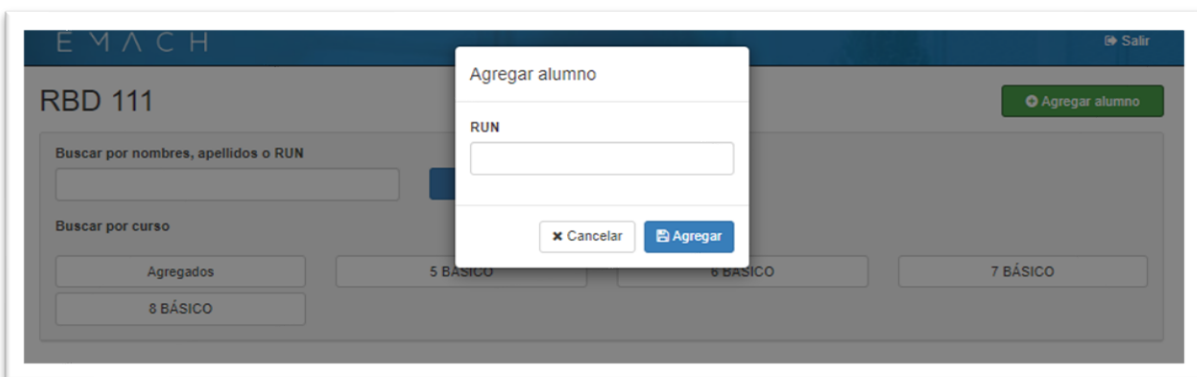
TOMAR FOTOGRAFIA BUSCAR IMAGEN



En caso que no aparezca algún alumno esta la opción de agregar alumnos:



Para eso deben hacer click en "AGREGAR ALUMNO" donde se les abrirá la siguiente ventana donde solamente deben ingresar el RUN del alumno y hacer click en "AGREGAR".



Para poder buscar a ese alumno deberán buscarlo en "BUSCAR POR NOMBRES, APELLIDOS O RUN" o en la carpeta de "AGREGADOS" de "BUSCAR POR CURSO".

Si necesita mayor asesoría, puede contactarnos en:

Teléfono: [562 28693254](tel:56228693254)

Mail: capturatne.colegios@emach.cl